

playerytees

INNOVATING TO TRANSFORM[®]





playerytees

INNOVATING TO TRANSFORM[®]

En Playerytees, cada año es una oportunidad para reinventar lo esencial. Este 2026, te presentamos nuevos productos inspirados en la armonía entre comodidad, diseño y durabilidad.

Hemos trabajado en nuevas fibras y procesos de confección que aportan suavidad, resistencia y un ajuste impecable. Colores que transmiten energía y serenidad, cortes que se adaptan a cada cuerpo y acabados que elevan cualquier estilo.

Porque lo básico también puede ser extraordinario.



ÍNDICE

POLOS

ESTILO 600 C D Polo Cardado.....	6
ESTILO 600 CL DL Polo Cardado Manga Larga	8
ESTILO 700 C D Polo Peinado	10
☆ ESTILO 900 C D Polo Poliéster Sport	12
☆ ESTILO 900 CL DL Polo Poliéster Sport Manga Larga	14
☆ ESTILO 901 C D Polo Poliéster Piqué Elastano	16
☆ ESTILO 902U Polo Poliéster Waffle	18
☆ ESTILO 903U Polo Poliéster Micro Waffle	20

PLAYERAS

☆ ESTILO 410 C D Playera Cuello Redondo.....	24
☆ ESTILO 410 ULS Playera Cuello Redondo Manga Larga	26
☆ ESTILO 410N Playera Cuello Redondo Kids	28
☆ ESTILO 950 C D Playera Deportiva Poliéster	30
☆ ESTILO 950 CL Playera Deportiva Poliéster Manga Larga	32
☆ ESTILO 950N Playera Deportiva Poliéster Kids.....	34
☆ ESTILO 960U Playera Deportiva Poliéster	36
☆ ESTILO 970 C D Playera Deportiva Poliéster	38
ESTILO 4000 C D Playera Sublimable	40
ESTILO 4000N Playera Sublimable Kids	42

EJECUTIVO

ESTILO 6000 C D & 6000 CL DL Camisa de Gabardina	46
ESTILO 6001 C D & 6001 CL DL Camisa Oxford	48
ESTILO 6002 C D & 6002 CL DL Camisa Cuadros y Rayas	50
ESTILO 6004 C D & 6004 CL DL Camisa de Cuadros	52
ESTILO 6500 C D & 6500 CL DL Camisa de Trabajo	54

OUTDOOR LINE

☆ ESTILO 7100U Camisa Deportiva Manga Larga	58
ESTILO 8000U Chaleco de Nailon	60
☆ ESTILO 8001U Chaleco Softshell	62
☆ ESTILO 8002U Chamarra Softshell	63
ESTILO 8100U Chaleco Softshell Reciclado	64
ESTILO 8101U Chamarra Softshell Reciclado	65
☆ ESTILO 9000U Sudadera de Poliéster	66

POLOS

ALGODÓN CARDADO | ALGODÓN PEINADO
POLIÉSTER | NAILON | ELASTANO



ESTILO 600 C/D

POLO CARDADO
CABALLERO Y DAMA

Tallas: S - 2XL

Peso: 230 g/m²

Tejido: Piqué Pre-encogido

Composición: 50% Algodón - 50% Poliéster

Sport Grey: 90% Algodón - 10% Poliéster



Especificaciones

Refuerzo en hombros
Tapacostura
Doble respunte en bajos y sisa

Caballero

3 Botones al tono de la tela
Construcción tubular
Cuello y puños tejidos



S a XL | 40 Piezas por Caja
2XL | 30 Piezas por Caja

Dama

4 Botones al tono de la tela
Corte silueteado
Cuello tejido
Aberturas laterales



S a XL | 50 Piezas por Caja
2XL | 30 Piezas por Caja



Aplicaciones

Bordado | Serigrafía



Colores | 20

- White (Blanco)
- Yellow Haze (Amarillo Paja)
- Orange (Naranja)
- Pink (Palo de Rosa)
- Fuchsia (Fucsia)
- Red (Rojo)
- Heather Burgundy (Borgoña Jaspe)
- Maroon (Marrón)
- Purple (Púrpura)
- Kelly Green (Verde Manzana)
- Light Blue (Azul Cielo)
- Coastal Blue (Azul Celeste)
- Turquoise (Turquesa)
- Royal Blue (Azul Rey)
- Heather Navy Blue (Azul Marino Jaspe)
- Navy Blue (Azul Marino)
- Sport Grey (Gris Jaspe)
- Charcoal (Carbón)
- Heather Black (Negro Jaspe)
- Black (Negro)





ESTILO 600 CL|DL

POLO CARDADO MANGA LARGA
CABALLERO Y DAMA

Tallas: S - 2XL

Peso: 230 g/m²

Tejido: Piqué Pre-encogido

Composición: 50% Algodón - 50% Poliéster

Sport Grey: 90% Algodón - 10% Poliéster



Especificaciones

Refuerzo en hombros
Tapacostura
Doble respunte en bajos
Cuello y puños tejidos
Cerrado de costados

Caballero

3 Botones al tono de la tela



S a 2XL | 30 Piezas por Caja

Dama

4 Botones al tono de la tela

Corte silueteado

Aberturas laterales

Doble respunte en sisa



S a 2XL | 40 Piezas por Caja



Aplicaciones

Bordado | Serigrafía



Colores | 7

- White (Blanco)
- Kelly Green (Verde Manzana)
- Red (Rojo)
- Royal Blue (Azul Rey)
- Navy Blue (Azul Marino)
- Sport Grey (Gris Jaspe)
- Black (Negro)







ESTILO 700 C|D

POLO PEINADO
CABALLERO Y DAMA

Tallas: S - 2XL

Peso: 230 g/m²

Tejido: Piqué Peinado

Composición: 50% Algodón - 50% Poliéster

Sport Grey: 90% Algodón - 10% Poliéster



Especificaciones

Refuerzo en hombros
Tapacostura y abertura lateral bicolor
Doble pespunte en bajos y sisa
Cerrado de costados

Caballero

3 Botones al tono de la tela

Cuello y puños tejidos

Doble pespunte en puños



S a 2XL | 40 Piezas por Caja

Dama

4 Botones al tono de la tela

Corte silueteado

Cuello tejido



S a 2XL | 50 Piezas por Caja



Aplicaciones

Bordado | Serigrafía



Colores | 11

- White (Blanco)
- Aqua (Aqua)
- Coastal Blue (Azul Celeste)
- Turquoise (Turquesa)
- Kelly Green (Verde Manzana)
- Red (Rojo)
- Purple (Púrpura)
- Royal Blue (Azul Rey)
- Navy Blue (Azul Marino)
- Sport Grey (Gris Jaspe)
- Black (Negro)



ESTILO 900 C|D

POLO POLIÉSTER SPORT CABALLERO Y DAMA

Tallas: S - 4XL
Peso: 200 g/m²
Tejido: Piqué
Composición: 100% Poliéster



Especificaciones

Cerrado de costados
Triple pespunte en bajos y hombros
Cuello y puños tejidos
Tapacostura a contraste
Presillas a contraste

Caballero

3 Botones al tono de la tela
Corte recto



S a 4XL | 50 Piezas por Caja

Dama

4 Botones al tono de la tela
Corte silueteado



S a 4XL | 50 Piezas por Caja



Aplicaciones

Bordado | Serigrafía | Vinil Textil | Sublimado (en blanco)



Colores | 18

- White (Blanco)
- Cool Yellow (Amarillo Cool)
- Orange (Naranja)
- Aqua (Aqua)
- Heather Royal Blue (Azul Rey Jaspe)
- Royal Blue (Azul Rey)
- Cobalt (Cobalto)
- Heather Navy Blue (Azul Marino Jaspe)
- Navy Blue (Azul Marino)
- Green MX (Verde MX)
- Olive (Olivo)
- Red (Rojo)
- Scarlet Red (Rojo Escarlata)
- Maroon (Marrón)
- Oxford Grey (Gris Oxford)
- Charcoal (Carbón)
- Black (Negro)



NUEVO COLOR

- Cotton Pink (Rosa Algodón)





ESTILO 900 CL|DL

POLO POLIÉSTER SPORT MANGA LARGA
CABALLERO Y DAMA

Tallas: S - 4XL
Peso: 200 g/m²
Tejido: Piqué
Composición: 100% Poliéster



Especificaciones

Cerrado de costados
Triple pespunte en bajos y hombros
Cuello y puños tejidos
Tapacostura a contraste
Presillas a contraste

Caballero

3 Botones al tono de la tela
Corte recto



S a 2XL | 50 Piezas por Caja
3XL a 4XL | 40 Piezas por Caja

Dama

4 Botones al tono de la tela
Corte silueteado



S a 4XL | 50 Piezas por Caja



Aplicaciones

Bordado | Serigrafía | Vinil Textil | Sublimado (en blanco)



Colores | 7

- White (Blanco)
- Red (Rojo)
- Navy Blue (Azul Marino)
- Oxford Grey (Gris Oxford)
- Charcoal (Carbón)
- Black (Negro)



NUEVO COLOR

- Royal Blue (Azul Rey)





ESTILO 901 C|D

POLO POLIÉSTER PIQUÉ ELASTANO
CABALLERO Y DAMA

Tallas: S - 2XL

Peso: 190 g/m²

Tejido: Piqué Elastano

Composición: 94.5% Poliéster - 5.5% Elastano



Especificaciones

Cerrado de costados
Refuerzo en hombros
Tapacostura y abertura lateral a contraste
Doble respunte en bajos y mangas
Cuello tejido
Presilla a contraste

Caballero

3 Botones al tono de la tela
Corte recto



S a 2XL | 50 Piezas por Caja

Dama

4 Botones al tono de la tela
Corte silueteado



S a 2XL | 50 Piezas por Caja



Aplicaciones

Bordado | Serigrafía | Vinil Textil | Sublimado (en blanco)



Colores | 13

- White (Blanco)
- Red (Rojo)
- Navy Blue (Azul Marino)
- Charcoal (Carbón)
- Black (Negro)

☆ NUEVOS COLORES

- Sunset Pink (Rosa Atardecer)
- Lavender (Lavanda)
- Light Olive (Olivo Claro)
- Mineral Green (Verde Mineral)
- Green MX (Verde MX)
- Royal Blue (Azul Rey)
- Cobalt (Cobalto)
- Purple (Púrpura)







ESTILO 902U

★ NUEVO ESTILO

POLO POLIÉSTER WAFFLE
UNISEX

Tallas: 2XS - 2XL
Peso: 180 g/m²
Tejido: Waffle
Composición: 100% Poliéster



Especificaciones

3 Botones al tono de la tela
Corte recto
Cerrado de costados
Tapacostura y abertura lateral al tono de la tela
Doble pespunte en bajos
Cuello y puños tejidos



2XS a 2XL | 50 Piezas por Caja



Aplicaciones

Bordado | Serigrafía | Vinil Textil



Colores | 13

COLORES COMBINADOS

(cuello, puño y aletilla)

- White/Grey (Blanco/Gris)
- Pink/Grey (Rosa/Gris)
- Red/Grey (Rojo/Gris)
- Green MX/Grey (Verde MX/Gris)
- Royal Blue/Grey (Azul Rey/Gris)
- Navy Blue/Grey (Azul Marino/Gris)
- Oxford Grey/Black (Gris Oxford/Negro)
- Black/Grey (Negro/Gris)

COLORES SÓLIDOS

- White (Blanco)
- Red (Rojo)
- Royal Blue (Azul Rey)
- Navy Blue (Azul Marino)
- Black (Negro)





ESTILO 903U

★ NUEVO ESTILO

POLO MICRO WAFFLE
UNISEX

Tallas: 2XS - 2XL
Peso: 200 g/m²
Tejido: Micro Waffle
Composición: 70% Nailon - 30% Elastano



Especificaciones

3 Botones al tono de la tela
Corte recto
Cerrado de costados
Cuello termosellado
Aletilla y ojales termosellados
Tapacostura al tono de la tela
Doble pespunte en bajos
Aberturas laterales



2XS a 2XL | 50 Piezas por Caja



Aplicaciones

Bordado | Serigrafía | Vinil Textil



Colores | 12

- White (Blanco)
- Cool Grey (Gris Neutro)
- Beige (Beige)
- Light Olive (Olivo Claro)
- Jade Green (Verde Jade)
- Steel Blue (Azul Acero)
- Royal Blue (Azul Rey)
- Terracotta (Terracota)
- Iron Blue (Azul Metálico)
- Navy Blue (Azul Marino)
- Red (Rojo)
- Black (Negro)



PLAYERAS

ALGODÓN | POLIÉSTER





ESTILO 410C

PLAYERA CUELLO REDONDO CABALLERO

Tallas: S - 3XL

Peso: 185 g/m²

Tejido: Chifón

Composición: 100% Algodón

Sport Grey: 90% Algodón - 10% Poliéster



Especificaciones

Tapacostura

Cuello rib

Etiqueta desprendible

Tejido tubular

Corte recto



S a XL | 72 Piezas por Caja
2XL a 3XL | 60 Piezas por Caja



Aplicaciones

Bordado | Serigrafía | DTG | DTF



Colores | 23

- White (Blanco)
- Natural (Natural)
- Canary Yellow (Amarillo Canario)
- Dusty Pink (Palo de Rosa)
- Coral (Coral)
- Orange (Naranja)
- Red (Rojo)
- Maroon (Marrón)
- Mocha (Moca)
- Kelly Green (Verde Manzana)
- Island Reef (Verde Arrecife)
- Military Green (Verde Militar)
- Pacific Blue (Azul Pacífico)
- Royal Blue (Azul Rey)
- Navy Blue (Azul Marino)
- Sport Grey (Gris Jaspe)
- Charcoal (Carbón)
- Black (Negro)

★ NUEVOS COLORES

- Desert Khaki (Caqui Safari)
- Pink (Rosa)
- Fuchsia (Fucsia)
- Purple (Púrpura)
- Grey Ash (Gris Ceniza)

ESTILO 410D

PLAYERA CUELLO REDONDO DAMA

Tallas: S - 2XL
Peso: 185 g/m²
Tejido: Chifón
Composición: 100% Algodón
Sport Grey: 90% Algodón - 10% Poliéster



Especificaciones

Tapacostura
Cuello rib
Etiqueta desprendible
Cerrado de costados
Corte silueteado
Doble pespunte en cuello



S a 2XL | 72 Piezas por Caja



Aplicaciones

Bordado | Serigrafía | DTG | DTF



Colores | 19

- White (Blanco) ○
- Natural (Natural) ●
- Dusty Pink (Palo de Rosa) ●
- Coral (Coral) ●
- Orange (Naranja) ●
- Red (Rojo) ●
- Maroon (Marrón) ●
- Island Reef (Verde Arrecife) ●
- Pacific Blue (Azul Pacífico) ●
- Navy Blue (Azul Marino) ●
- Sport Grey (Gris Jaspe) ●
- Black (Negro) ●

NUEVOS COLORES ☆

- Canary Yellow (Amarillo Canario) ●
- Pink (Rosa) ●
- Fuchsia (Fucsia) ●
- Purple (Púrpura) ●
- Kelly Green (Verde Manzana) ●
- Royal Blue (Azul Rey) ●
- Mocha (Moca) ●





ESTILO 410 ULS

PLAYERA CUELLO REDONDO MANGA LARGA
UNISEX

Tallas: S - 2XL

Peso: 185 g/m²

Tejido: Chifón

Composición: 100% Algodón

Sport Grey: 90% Algodón - 10% Poliéster

Colores Seguridad: 50% Algodón - 50% Poliéster



Especificaciones

Tapacostura
Corte recto
Tejido tubular
Cuello y puño rib
Etiqueta desprendible



S a XL | 60 Piezas por Caja
2XL | 48 Piezas por Caja



Aplicaciones

Bordado | Serigrafía | DTG | DTF



Colores | 8

- White (Blanco)
- Safety Green (Verde Seguridad)
- Safety Orange (Naranja Seguridad)
- Sport Grey (Gris Jaspe)
- Black (Negro)

☆ NUEVOS COLORES

- Red (Rojo)
- Royal Blue (Azul Rey)
- Navy Blue (Azul Marino)



ESTILO 410N

PLAYERA CUELLO REDONDO KIDS

Tallas: XS - XL
Peso: 185 g/m²
Tejido: Chifón
Composición: 100% Algodón
Sport Grey: 90% Algodón - 10% Poliéster



Especificaciones

Tapacostura
Doble respunte en cuello
Tejido tubular
Corte recto
Cuello rib
Etiqueta desprendible



XS a XL | 96 Piezas por Caja



Aplicaciones

Bordado | Serigrafía | DTG | DTF



Colores | 17

- White (Blanco)
- Canary Yellow (Amarillo Canario)
- Pink (Rosa)
- Fuchsia (Fucsia)
- Purple (Púrpura)
- Red (Rojo)
- Kelly Green (Verde Manzana)
- Royal Blue (Azul Rey)
- Navy Blue (Azul Marino)
- Sport Grey (Gris Jaspe)
- Black (Negro)

☆ NUEVOS COLORES

- Natural (Natural)
- Dusty Pink (Palo de Rosa)
- Coral (Coral)
- Orange (Naranja)
- Island Reef (Verde Arrecife)
- Pacific Blue (Azul Pacífico)







ESTILO 950 C|D

PLAYERA DEPORTIVA POLIÉSTER
CABALLERO Y DAMA

Tallas: S - 2XL
Peso: 150 g/m²
Tejido: Mesh
Composición: 100% Poliéster



Especificaciones

Cuello redondo
Cerrado de costados
Tapacostura a contraste
Doble pespunte en cuello
Etiqueta desprendible
Barra reflectiva en mangas

Caballero
Corte recto



S a 2XL | 60 Piezas por Caja

Dama
Corte silueteado



S a 2XL | 100 Piezas por Caja



Aplicaciones

Serigrafía | Vinil Textil | DTF | Sublimado (en blanco)



Colores | 16

- White (Blanco)
- Fluor Yellow (Amarillo Flúor)
- Fluor Lime (Lima Flúor)
- Irish Green (Verde Irlandés)
- Green MX (Verde MX)
- Electric Blue (Azul Eléctrico)
- Royal Blue (Azul Rey)
- Navy Blue (Azul Marino)
- Coral Red (Rojo Coral)
- Red (Rojo)
- Fuchsia (Fucsia)
- Fluor Orange (Naranja Flúor)
- Charcoal (Carbón)
- Black (Negro)

☆ NUEVOS COLORES

- Laurel (Laurel)
- Grey Blue (Azul Niebla)





ESTILO 950 CL

PLAYERA DEPORTIVA POLIÉSTER MANGA LARGA
CABALLERO

Tallas: S - 2XL
Peso: 150 g/m²
Tejido: Mesh
Composición: 100% Poliéster



Especificaciones

Cerrado de costados
Tapacostura a contraste
Doble pespunte en cuello
Etiqueta desprendible
Puntos reflectivos en espalda
Corte recto



S a 2XL | 60 Piezas por Caja



Aplicaciones

Serigrafía | Vinil Textil | DTF | Sublimado (en blanco)



Colores | 10

- White (Blanco)
- Fluor Yellow (Amarillo Flúor)
- Electric Blue (Azul Eléctrico)
- Royal Blue (Azul Rey)
- Navy Blue (Azul Marino)
- Red (Rojo)
- Charcoal (Carbón)
- Black (Negro)

☆ NUEVOS COLORES

- Irish Green (Verde Irlandés)
- Fluor Orange (Naranja Flúor)



ESTILO 950N

PLAYERA DEPORTIVA POLIÉSTER KIDS

Tallas: S - XL
Peso: 150 g/m²
Tejido: Mesh
Composición: 100% Poliéster



Especificaciones

Cerrado de costados
Tapacostura a contraste
Doble pespunte en cuello
Corte recto
Etiqueta desprendible
Barra reflectiva en mangas



S a XL | 140 Piezas por Caja



Aplicaciones

Serigrafía | Vinil Textil | DTF | Sublimado (en blanco)



Colores | 16

- White (Blanco)
- Fluor Yellow (Amarillo Flúor)
- Fluor Lime (Lima Flúor)
- Irish Green (Verde Irlandés)
- Green MX (Verde MX)
- Electric Blue (Azul Eléctrico)
- Royal Blue (Azul Rey)
- Navy Blue (Azul Marino)
- Coral Red (Rojo Coral)
- Red (Rojo)
- Fuchsia (Fucsia)
- Fluor Orange (Naranja Flúor)
- Charcoal (Carbón)
- Black (Negro)

☆ NUEVOS COLORES

- Laurel (Laurel)
- Grey Blue (Azul Niebla)





ESTILO 960U

☆ NUEVO ESTILO

PLAYERA DEPORTIVA POLIÉSTER UNISEX

Tallas: XS - 2XL
Peso: 150 g/m²
Tejido: Mesh
Composición: 100% Poliéster



Especificaciones

Cuello cruzado
Tela transpirable en hombros y costados
Barras reflectivas en hombros
Doble pespunte en mangas y bajos
Etiqueta desprendible
Corte recto



XS a 2XL | 60 Piezas por Caja



Aplicaciones

Serigrafía | Vinil Textil | Sublimado (en blanco)



Colores | 13

COLORES SÓLIDOS

- White (Blanco)
- Grey (Gris)
- Green MX (Verde MX)
- Paprika (Paprika)
- Red (Rojo)
- Royal Blue (Azul Rey)
- Cobalt (Cobalto)
- Navy Blue (Azul Marino)
- Charcoal (Carbón)
- Brown (Café)
- Black (Negro)

COLORES COMBINADOS

- Brown/Grey (Café/Gris)
- Charcoal/Grey (Carbón/Gris)







ESTILO 970 C|D

PLAYERA DEPORTIVA POLIÉSTER
CABALLERO Y DAMA

Tallas: S - 2XL
Peso: 160 g/m²
Tejido: Jersey
Composición: 100% Poliéster



Especificaciones

Cuello redondo
Cerrado de costados
Barras reflectivas en hombros
Doble pespunte cuello
Etiqueta desprendible

Caballero
Corte recto



S a 2XL | 60 Piezas por Caja

Dama
Corte silueteado



S a 2XL | 100 Piezas por Caja



Aplicaciones

Serigrafía | Vinil Textil | Sublimado (en blanco)



Colores | 12

- White (Blanco)
- Navy Blue (Azul Marino)
- Charcoal (Carbón)
- Black (Negro)

☆ NUEVOS COLORES

- Irish Green (Verde Irlandés)
- Green MX (Verde MX)
- Coral Red (Rojo Coral)
- Red (Rojo)
- Heather Royal Blue (Azul Rey Jaspe)
- Royal Blue (Azul Rey)
- Heather Navy Blue (Azul Marino Jaspe)
- Deep Blue (Azul Profundo)





ESTILO 4000 C/D

PLAYERA SUBLIMABLE
CABALLERO Y DAMA

Tallas: S - 2XL
Peso: 160 g/m²
Tejido: Jersey
Composición: 100% Poliéster



Especificaciones

Cuello redondo
Suave al tacto
Doble pespunte en cuello
Tapacostura
Etiqueta desprendible

Caballero
Corte recto



S a 2XL | 80 Piezas por Caja

Dama
Corte silueteado



S a 2XL | 100 Piezas por Caja



Aplicaciones

Sublimación | Serigrafía | DTF



Colores | 1

White (Blanco)



ESTILO 4000N

PLAYERA SUBLIMABLE KIDS

Tallas: XS - XL
Peso: 160 g/m²
Tejido: Jersey
Composición: 100% Poliéster



Especificaciones

Cuello redondo
Suave al tacto
Doble pespunte en cuello
Tapacostura
Etiqueta desprendible
Corte recto



XS a XL | 140 Piezas por Caja



Aplicaciones

Sublimación | Serigrafía | DTF



Colores | 1

White (Blanco)





EJECUTIVO

ALGODÓN | POLIÉSTER | ELASTANO



ESTILO 6000 C|D

CAMISA DE GABARDINA MANGA CORTA CABALLERO Y DAMA

Tallas: S - 4XL

Peso: 160 g/m²

Tejido: Gabardina Peinada

Composición: 50% Algodón - 50% Poliéster



Especificaciones

Contraste en bata y pie de cuello (excepto color Maroon)

Caballero

Corte regular

Pinzas en espalda

Botón down en cuello

Bolsa frontal



S a 2XL | 35 Piezas por Caja
3XL a 4XL | 30 Piezas por Caja

Dama

Corte silueteado

Pinzas en espalda



S a 2XL | 40 Piezas por Caja
3XL a 4XL | 35 Piezas por Caja



Aplicaciones

Bordado | Serigrafía



Colores | 8

- White (Blanco)
- Light Blue (Azul Cielo)
- Coastal Blue (Azul Celeste)
- Khaki (Caqui)
- Red (Rojo)
- Maroon (Marrón)
- Navy Blue (Azul Marino)
- Black (Negro)

ESTILO 6000 CL|DL

CAMISA DE GABARDINA MANGA LARGA
CABALLERO Y DAMA

Tallas: S - 4XL

Peso: 160 g/m²

Tejido: Gabardina Peinada

Composición: 50% Algodón - 50% Poliéster



Especificaciones

Contraste en bata y pie de cuello
(excepto color Maroon)

Contraste en aletilla de manga y puño interior
(excepto color Maroon)

Pinzas en puño

Caballero

Corte regular

Pinzas en espalda

Botón down en cuello

Bolsa frontal



S a 2XL | 35 Piezas por Caja
3XL a 4XL | 30 Piezas por Caja

Dama

Corte silueteado

Pinzas en espalda



S a 2XL | 40 Piezas por Caja
3XL a 4XL | 35 Piezas por Caja



Aplicaciones

Bordado | Serigrafía



Colores | 8

White (Blanco) ○

Light Blue (Azul Cielo) ●

Coastal Blue (Azul Celeste) ●

Khaki (Caqui) ●

Red (Rojo) ●

Maroon (Marrón) ●

Navy Blue (Azul Marino) ●

Black (Negro) ●





ESTILO 6001 C|D

CAMISA OXFORD MANGA CORTA
CABALLERO Y DAMA

Tallas: S - 4XL

Peso: 155 g/m²

Tejido: Oxford

Composición: 60% Algodón - 40% Poliéster



Especificaciones

Contraste en bata y pie de cuello

Caballero

Corte regular

Pinzas en espalda

Botón down en cuello

Bolsa frontal



S a 2XL | 35 Piezas por Caja
3XL a 4XL | 30 Piezas por Caja

Dama

Corte silueteado

Pinzas en espalda



S a 2XL | 40 Piezas por Caja
3XL a 4XL | 35 Piezas por Caja



Aplicaciones

Bordado | Serigrafía



Colores | 4

- White Oxford (Blanco Oxford)
- Pink Oxford (Rosa Oxford)
- Navy Blue Oxford (Azul Marino Oxford)
- Black Oxford (Negro Oxford)

ESTILO 6001 CL|DL

CAMISA OXFORD MANGA LARGA
CABALLERO Y DAMA

Tallas: S - 4XL

Peso: 155 g/m²

Tejido: Oxford

Composición: 60% Algodón - 40% Poliéster



Especificaciones

Contraste en bata y pie de cuello
Contraste en aletilla de manga y puño interior
Pinzas en puño

Caballero

Corte regular

Pinzas en espalda

Botón down en cuello

Bolsa frontal



S a 2XL | 35 Piezas por Caja
3XL a 4XL | 30 Piezas por Caja

Dama

Corte silueteado

Pinzas en espalda



S a 2XL | 40 Piezas por Caja
3XL a 4XL | 35 Piezas por Caja



Aplicaciones

Bordado | Serigrafía



Colores | 4

- White Oxford (Blanco Oxford)
- Pink Oxford (Rosa Oxford)
- Navy Blue Oxford (Azul Marino Oxford)
- Black Oxford (Negro Oxford)





ESTILO 6002 C|D

CAMISA CUADROS Y RAYAS MANGA CORTA
CABALLERO Y DAMA

Tallas: S - 4XL

Peso: 115 g/m²

Composición: 55% Algodón - 45% Poliéster



Especificaciones

Contraste en bata y pie de cuello

Caballero

Corte regular

Pinzas en espalda

Botón down en cuello

Bolsa frontal



S a 2XL | 35 Piezas por Caja
3XL a 4XL | 30 Piezas por Caja

Dama

Corte silueteado

Pinzas en espalda



S a 2XL | 40 Piezas por Caja
3XL a 4XL | 35 Piezas por Caja









Aplicaciones

Bordado | Serigrafía



Colores | 6

-  Plaid Royal Blue (Cuadros Azul Rey)
-  Plaid Coral (Cuadros Coral)
-  Navy Blue Stripes (Rayas Azul Marino)
-  Light Blue Stripes (Rayas Azul Cielo)
-  Mint Stripes (Rayas Menta)
-  Pink Stripes (Rayas Rosa)

ESTILO 6002 CL|DL

CAMISA CUADROS Y RAYAS MANGA LARGA
CABALLERO Y DAMA

Tallas: S - 4XL

Peso: 115 g/m²

Composición: 55% Algodón - 45% Poliéster



Especificaciones

Contraste en bata y pie de cuello
Contraste en aletilla de manga y puño interior
Pinzas en puño

Caballero

Corte regular
Pinzas en espalda
Botón down en cuello
Bolsa frontal



S a 2XL | 35 Piezas por Caja
3XL a 4XL | 30 Piezas por Caja

Dama

Corte silueteado
Pinzas en espalda



S a 2XL | 40 Piezas por Caja
3XL a 4XL | 35 Piezas por Caja









Aplicaciones

Bordado | Serigrafía



Colores | 6

- Plaid Royal Blue (Cuadros Azul Rey) 
- Plaid Coral (Cuadros Coral) 
- Navy Blue Stripes (Rayas Azul Marino) 
- Light Blue Stripes (Rayas Azul Cielo) 
- Mint Stripes (Rayas Menta) 
- Pink Stripes (Rayas Rosa) 





ESTILO 6004 C|D

CAMISA DE CUADROS MANGA CORTA
CABALLERO Y DAMA

Tallas: S - 4XL

Peso: 110 g/m²

Composición: 96% Poliéster Filamento - 4% Elastano



Especificaciones

Caballero

Corte regular

Pinzas en espalda

Botón down en cuello

Bolsa frontal



S a 2XL | 35 Piezas por Caja
3XL a 4XL | 30 Piezas por Caja

Dama

Corte silueteado

Pinzas en espalda



S a 2XL | 40 Piezas por Caja
3XL a 4XL | 35 Piezas por Caja








Aplicaciones

Bordado | Serigrafía



Colores | 5

-  Plaid Light Blue (Cuadros Azul Cielo)
-  Plaid Pink (Cuadros Rosa)
-  Plaid Orange (Cuadros Naranja)
-  Plaid Yellow - Navy Blue (Cuadros Amarillo - Azul Marino)
-  Plaid Navy Blue (Cuadros Azul Marino)

ESTILO 6004 CL|DL

CAMISA DE CUADROS MANGA LARGA
CABALLERO Y DAMA

Tallas: S - 4XL

Peso: 110 g/m²

Composición: 96% Poliéster Filamento - 4% Elastano



Especificaciones

Pinzas en puño

Caballero

Corte regular

Pinzas en espalda

Botón down en cuello

Bolsa frontal



S a 2XL | 35 Piezas por Caja
3XL a 4XL | 30 Piezas por Caja

Dama

Corte silueteado

Pinzas en espalda



S a 2XL | 40 Piezas por Caja
3XL a 4XL | 35 Piezas por Caja



Aplicaciones

Bordado | Serigrafía



Colores | 5

Plaid Light Blue (Cuadros Azul Cielo) 

Plaid Pink (Cuadros Rosa) 

Plaid Orange (Cuadros Naranja) 

Plaid Yellow - Navy Blue (Cuadros Amarillo - Azul Marino) 

Plaid Navy Blue (Cuadros Azul Marino) 





ESTILO 6500 C|D

CAMISA DE TRABAJO MANGA CORTA
CABALLERO Y DAMA

Tallas:

6500C: S - 4XL | 6500D: XS - 3XL

Peso: 180 g/m²

Tejido: Gabardina

Composición: 65% Poliéster - 35% Algodón



Especificaciones

Repelente a líquidos
Botones al tono de la tela
2 bolsos con solapa en pecho
Abertura para lapicero
Corte amplio en hombros y mangas

Caballero

Corte recto



S a 2XL | 35 Piezas por Caja
3XL a 4XL | 30 Piezas por Caja

Dama

Corte silueteado



XS a 2XL | 40 Piezas por Caja
3XL | 35 Piezas por Caja



Aplicaciones

Bordado | Serigrafía



Colores | 5

- Silver (Plata)
- Khaki (Caqui)
- Navy Blue (Azul Marino)
- Charcoal (Carbón)
- Black (Negro)

ESTILO 6500 CL|DL

CAMISA DE TRABAJO MANGA LARGA
CABALLERO Y DAMA

Tallas:

6500C: S - 4XL | 6500D: XS - 3XL

Peso: 180 g/m²

Tejido: Gabardina

Composición: 65% Poliéster - 35% Algodón



Especificaciones

Repelente a líquidos
Botones al tono de la tela
2 bolsos con solapa en pecho
Abertura para lapicero
Corte amplio en hombros y mangas

Caballero

Corte recto



S a 2XL | 35 Piezas por Caja
3XL a 4XL | 30 Piezas por Caja

Dama

Corte silueteado



XS a 2XL | 40 Piezas por Caja
3XL | 35 Piezas por Caja



Aplicaciones

Bordado | Serigrafía



Colores | 5

- Silver (Plata) ●
- Khaki (Caqui) ●
- Navy Blue (Azul Marino) ●
- Charcoal (Carbón) ●
- Black (Negro) ●



OUTDOOR LINE

POLIÉSTER | ELASTANO | NAILON



ESTILO 7100U

★ NUEVO ESTILO

CAMISA DEPORTIVA MANGA LARGA UNISEX

Tallas: XS - 2XL

Peso: 140 g/m²

Composición: 86% Poliéster - 14% Elastano



Especificaciones

Ventilación trasera y bolsillos con malla
Broches frontales
Mangas enrollables con broche
Bolsillo frontal con cierre
Bolsillo frontal con velcro
Corte recto
UPF+50



XS a 2XL | 24 Piezas por Caja



Aplicaciones

Bordado | Vinil Textil



Colores | 7

- White (Blanco)
- Natural (Natural)
- Beige (Beige)
- Olive (Olivo)
- Navy Blue (Azul Marino)
- Charcoal (Carbón)
- Black (Negro)





ESTILO 8000U

CHALECO DE NAILON UNISEX

Tallas: XS - 2XL

Tejido: Nailon Relleno de Poliéster

Composición: 100% Nailon



Especificaciones

- Relleno suave
- Resistente al viento
- Bolsillos frontales
- Cierres metálicos
- Ultraligero
- Empacable (incluye bolsa)



XS a 2XL | 24 Piezas por Caja



Aplicaciones

Bordado | Vinil Textil



Colores | 5

-  Olive (Olivo)
-  Maroon (Marrón)
-  Navy Blue (Azul Marino)
-  Charcoal (Carbón)
-  Black (Negro)







ESTILO 8001U

CHALECO SOFTSHELL
UNISEX

Tallas: XS - 2XL

Peso: 310 g/m²

Tejido: Softshell

Composición: 100% Poliéster Tricapa



Especificaciones

Bolsillos laterales con cierre
Bies a contraste



XS a 2XL | 18 Piezas por Caja






Aplicaciones

Bordado | Serigrafía | Vinil Textil




Colores | 4

-  Navy Blue (Azul Marino)
-  Charcoal (Carbón)
-  Black (Negro)



NUEVOS COLORES

-  Forest Green (Verde Bosque)

ESTILO 8002U

CHAMARRA SOFTSHELL UNISEX

Tallas: XS - 2XL

Peso: 310 g/m²

Tejido: Softshell

Composición: 100% Poliéster Tricapa



Especificaciones

Bolsillos laterales con cierre
Bies a contraste



XS a 2XL | 12 Piezas por Caja



Aplicaciones

Bordado | Serigrafía | Vinil Textil



Colores | 4

Navy Blue (Azul Marino) ●

Charcoal (Carbón) ●

Black (Negro) ●

NUEVOS COLORES ☆

Forest Green (Verde Bosque) ●





ESTILO 8100U

CHALECO SOFTSHELL RECICLADO
UNISEX

Tallas: XS - 2XL

Peso: 300 g/m²

Tejido: Softshell

Composición: 100% Poliéster Tricapa Reciclado



Especificaciones

Bolsillos laterales con cierre

Bolsillo en pecho con cierre

Jaladera de plástico en cierre



XS a 2XL | 18 Piezas por Caja



Aplicaciones

Bordado | Serigrafía | Vinil Textil



Colores | 2

- Charcoal (Carbón)
- Black (Negro)

ESTILO 8101U

CHAMARRA SOFTSHELL RECICLADO UNISEX

Tallas: XS - 2XL

Peso: 300 g/m²

Tejido: Softshell

Composición: 88% Poliéster Tricapa Reciclado - 12% Elastano



Especificaciones

Ajuste de puño con velcro
Bolsillos laterales con cierre
Bolsillo en pecho con cierre
Jaladera de plástico en cierre



XS a 2XL | 12 Piezas por Caja



Aplicaciones

Bordado | Serigrafía | Vinil Textil



Colores | 3

Navy Blue (Azul Marino) ●

Charcoal (Carbón) ●

Black (Negro) ●





ESTILO 9000U

 NUEVO ESTILO

SUDADERA DE POLIÉSTER UNISEX

Tallas: S - 2XL
Peso: 240 g/m²
Tejido: Poliéster
Composición: 100% Poliéster



Especificaciones

Capucha
Bolsa tipo canguro
Rib en puño y bajos



S a 2XL | 18 Piezas por Caja



Aplicaciones

Bordado | Serigrafía



Colores | 6

- White (Blanco)
- Red (Rojo)
- Royal Blue (Azul Rey)
- Navy Blue (Azul Marino)
- Charcoal (Carbón)
- Black (Negro)



TABLA DE MEDIDAS | 2026



POLOS

ESTILO	ANCHO LARGO		ANCHO LARGO		ANCHO LARGO		ANCHO LARGO		ANCHO LARGO		ANCHO LARGO		ANCHO LARGO	
	S		M		L		XL		2XL		3XL		4XL	
600C 600CL	18	28½	20	29½	22	30½	24	31½	26	32½				
600D 600DL 700D	17	24	18	25	19	26	20	27	21	28				
700C 901C	18½	28½	20½	29½	22½	30½	24½	31½	26½	32½				
900C 900CL	18½	28½	20½	29½	22½	30½	24½	31½	26½	32½	28½	33½	30½	34½
900D 900DL	17½	24	18½	25	19½	26	20½	27	21½	28	22½	29	23½	30
901D	17½	24	18½	25	19½	26	20½	27	21½	28				
902U 903U														

ESTILO	2XS		XS		S		M		L		XL		2XL	
902U 903U	43	61	45	66	48	71	53	74	58	76	64	79	69	81

PLAYERAS

ESTILO	ANCHO LARGO		ANCHO LARGO		ANCHO LARGO		ANCHO LARGO		ANCHO LARGO		ANCHO LARGO	
	S		M		L		XL		2XL		3XL	
410C	18	28	20	29	22	30	24	31	26	32	28	33
410D	17½	24	18½	25	20	26	21	27	22	28		
410ULS	18	28	20	29	22	30	24	31	26	32		
950C 950CL 970C	18	27	20	28	22	29	24	30	26	31		
950D 970D	16½	24	17½	25	18½	26	19½	27	20½	28		
950N	14	18½	15	20	16	22	17	23½				
4000C	19½	28	20½	29	21½	30	22½	31	23½	32		
4000D	17	24	18	25	19	26	20	27	21	28		

ESTILO	XS		S CH		M M		L G		XL EG		2XL	
410N	12	16½	13	17½	14	19½	15	21½	16	23½		
4000N	12	16½	13	17½	14	19½	15	21½	16	23½		
960U	43	66	48	68	53	71	58	74	63	76	68	79

EJECUTIVO

ESTILO	ANCHO LARGO		ANCHO LARGO		ANCHO LARGO		ANCHO LARGO		ANCHO LARGO		ANCHO LARGO		ANCHO LARGO	
	S		M		L		XL		2XL		3XL		4XL	
6000C 6000CL 6001C 6001CL 6002C 6002CL 6004C 6004CL	21	29	22	30	23	31	24	32	26	33	28	33	30	33
6000D 6000DL 6001D 6001DL 6002D 6002DL 6004D 6004DL	19	24½	20½	25½	22	26½	23½	27½	25	28½	26½	29½	28	30½
6500C 6500CL	20½	30	22½	31	24½	32	26½	33	28½	34	30½	35	32½	36

ESTILO	XS		S		M		L		XL		2XL		3XL	
6500D 6500DL	18	26	20	27	21	28	22	29	24	30	25	31	26	32

OUTDOOR LINE

ESTILO	ANCHO LARGO		ANCHO LARGO		ANCHO LARGO		ANCHO LARGO		ANCHO LARGO		ANCHO LARGO	
	XS		S		M		L		XL		2XL	
7100U	100	69	105	72	109	74	115	76	123	78	131	81
8000U	18	24	20	25	22	26	24	27	26	28	28	29
8001U	48	65	53	67	56	70	58	72	61	75	64	77
8002U	48	66	52	69	56	71	60	74	64	76	67	79
8100U	51	65	53	67	57	70	59	72	62	75	65	78
8101U	98	61	106	64	115	66	124	68	131	71	139	73
9000U			50	69	55	71	60	74	65	76	70	79





playerytees.com

